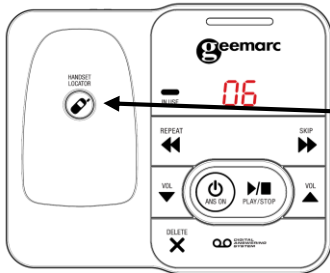





Registration / Enregistrement / Registrieren



Press and hold  on the base until a beep (10s)

Restez appuyez sur la touche  de la base jusqu'au bip (10s)

Drücken und halten Sie auf  bis Piepton (10s)



Replace photo handset back on the charging pod, the red LED flashes quickly to indicate registration in process.

You will hear a confirmation beep when the registration process completes.

Remettez le combiné à charger sur son socle, la DEL rouge clignote rapidement pour indiquer le lancement du processus d'enregistrement. Une tonalité de confirmation sera émise dès que le processus d'enregistrement sera terminé.

Handapparat zum Laden in den Ständer aufsetzen oder falls er schon aufgesetzt ist, bitte ihn aufheben und wiederaufsetzen. Die rote LED blinkt schnell und zeigt an, dass die Registrierung läuft. Am Ende des Registrierungs Vorgangs ertönt ein Bestätigungston.