

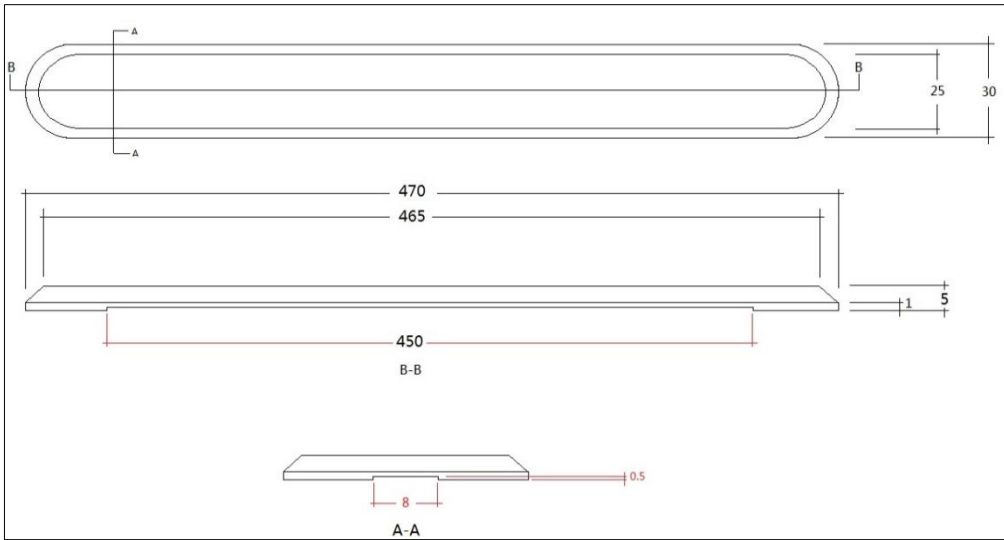
BESCHREIBUNG

Bodenindikatoren : Bodenelement zur Information, Orientierung, Leitung und Warnung für blinde und sehbehinderte Menschen

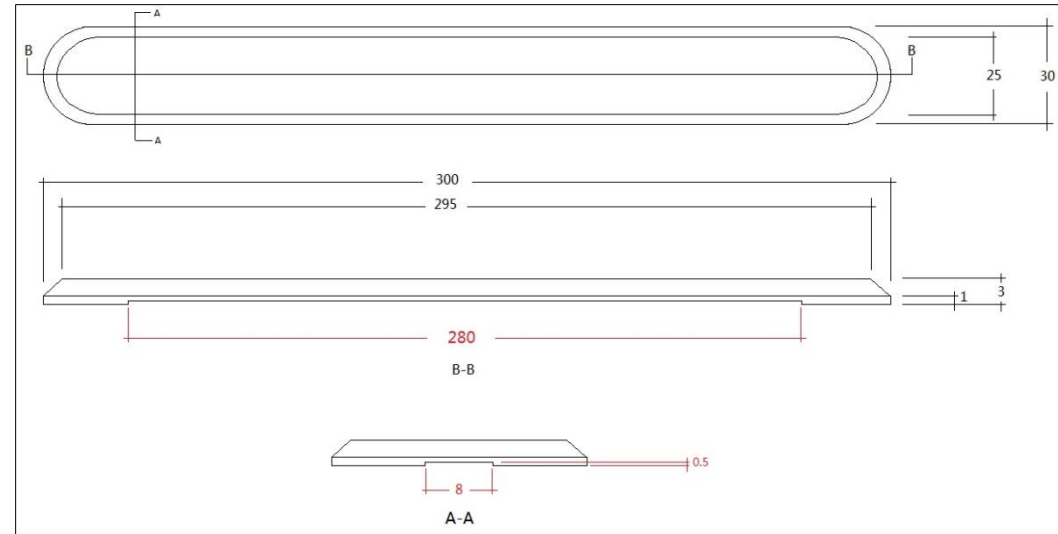
Gemäß der Normen **NF.P98.352**
(21.11.15)

Referenz	Material	Oberflächen-zustand	Farbe	Dimensionen (mm)	Gewicht (Gramm/Stück)	Befestigungs-art	Gebrauch
SHB 10 470 316L	Edehstahl 316L	Diamant	Natürliche Farbe	470 x 30 x 25 x 5,3 4 Stab Höhe 20mm	450	Zu besiegeln	außen
SHB 20 470 316L	Edehstahl 316L	Glatt	Natürliche Farbe	470 x 30 x 25 x 5	500	Zu kleben	innen
SHB 20 470 AL6063	Aluminium T6063	Glatt	Natürliche Farbe	470 x 30 x 25 x 5	185	Zu kleben	innen
SHB 20 300 316L	Edehstahl 316L	Glatt	Natürliche Farbe	300 x 30 x 25 x 5	200	Zu kleben	innen
SHB 20 300 AL6063	Aluminium T6063	Glatt	Natürliche Farbe	300 x 30 x 25 x 5	70	Zu kleben	innen

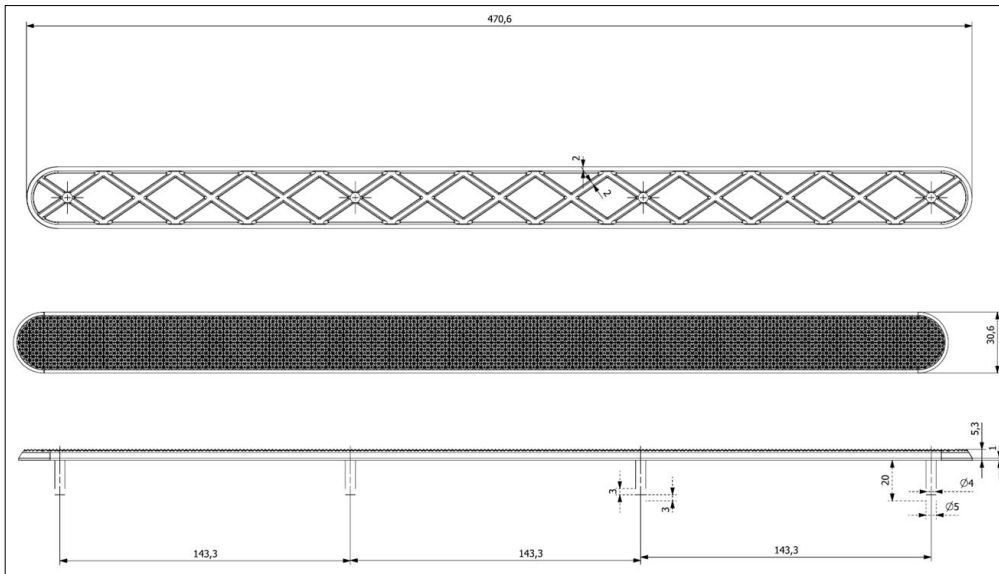
SHB 20 470 316L / SHB 20 470 AL6063



SHB 20 300 316L / SHB 20 300 AL6063



SHB 10 470 316L



Gemäß der Normen
NF.P98.352
(21.11.15)