

geemarc™
Hear the Difference

iLoop+™

Neck Loop



Dansk P1

GENERELT

1. GENERELT

Den mobile iLoop™+ induktive teleslynge er folk med høreapparat.

Når du bruger iLoop™+, kan du snakke direkte med modparten via mikrofonen i systemet. Så apparatet fungerer som et trådløst system.

Kompatibel med produkter der er udstyret med en standard 3.5mm koaksial mikrofon, stik til høretelefon og med de fleste mobiltelefoner som iPhone, Blackberry, Samsung etc, og nogle tilfælde kan det være nødvendigt at købe en adapter, hvis produktet ikke har passende stik til høretelefoner.



OBS:

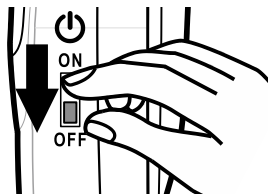
1. Husk at sætte dit høreapparat til status T.

2. For brugere med en pacemaker



Hvis du bruger pacemaker, anbefales det, at du snakker med din læge inden du bruger dette produkt.

3. iLOOP™+ kan lades ved tilslutte USB-kablet til en PC eller standard USB-lader.



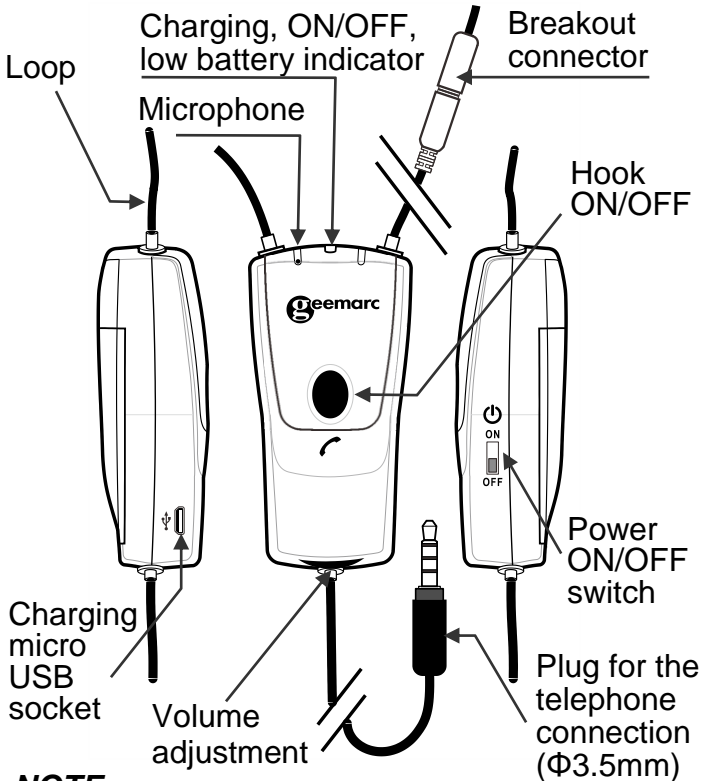
4. Tryk på knappen **power ON/OFF** på siden af enheden så den står på **OFF** når den ikke er i brug, så batterierne ikke bliver drænedede. Batterierne kan lades når knappen står på OFF.

5. Forstyrrelser eller ekko under brug af din iLoop™+ kan være på grund af forstyrrelse fra stikket til din telefons headset. I så fald skal du bruge stikket til adapteren, der følger med i æsken.

6. Når enheden er tilsluttet til en mobiltelefon, kan du besvare indkommende



samtaler ved at trykke på knappen 'Hook On/Off'.



NOTE:

- **SLUKKET:** LED-lampen er slukket
- **TÆNDT:** LED-lampen er grøn

STRØM / TILSLUTNING

- **Lavt batteri:** LED lyser rødt
- **Batteriet lader:** LED lyser blå

2. STRØM / TILSLUTNING

Enheden behøver 2 stykker AAA 1.2V genopladelige NiMH batterier for korrekt funktion. Batterierne skal lades i mindst 7 timer inden brug.

- Åben låget til batterikammeret.
- Sæt batterierne i som fulgte med enheden og sørg for, at de vender, som der står angivet i batterikammeret.
- For at lade batterierne forbindes det medfølgende USB-kabel til enhedens mikro-USB-port og derefter til PCens USB-port eller standard strømforsyning. Det blå LED-lys vil lyse op.
- Fortsæt med at lade indtil LED SLUKKES.
- Træk USB-kablet ud når ladningen er klar.
- Forbind iLoop™+ med det 3.5mm stik til høretelefonerne på din mobiltelefon. Hvis den fungerer korrekt og besvarer samtalen, betyder det, at stikket på din mobiltelefon er konfigureret på en måde så det fungerer synkront med Geemarc iLoop+. Hvis du

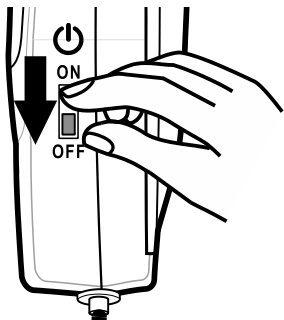
STRØM / TILSLUTNING

opdager, at iLoop™+ ikke fungerer korrekt eller, hvis der er ekko, skal du sætte stikket der fulgte med, i 3.5 stikket til høretelonerne.

- Du kan justere lyder ved at bruge volume-knappen på iLoop™+. Den samme instruktion for brug af adapter gælder for iLoop™+ med tablets, MP3, kindles etc.

OBS:

- *Træk altid stikket til iLoop™+ ud fra telefonen og sæt knappen **Power On/Off** på siden af enheden til OFF-position, inden batterierne sættes i.*
- *Når batterierne er ved at være flade, vil den **røde LED-lampe** lyse. Lad batterierne op med det samme for undgå skade på enheden eller batterierne. unit or the batteries.*
- *Check at stikket til mikrofin/hovedtelefon er kompatibelt 4-kontaktstikket (Højtaler H & V, almindelig, mikrofon). Hvis du ellers støder på nogle*



problemer, kan du tilslutte det adapteren til små stik, så det er kompatibelt med stikket (højtaler, W & H, mikrofon, normalt).





- *Smid ikke batterierne i det almindelige husholdsaffald. Følg anvisningerne for bortskaffelse af batterier.*

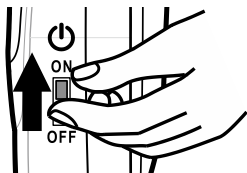
RINGE / FÅ SAMTALER

3. RINGE / FÅ SAMTALER

- Placer slyngen rundt om halsen. Sæt knappen

Power ON/OFF

  på siden til **ON** position.



- Sæt din høreapparat til status **T**.
- Tryk på knappen **HOOK ON/OFF**. Du er nu klar til at tale gennem din iLoop™+.



- Den **grønne** LED vil blive TÆNDT.
- Under samtalen kan du justere lyden på din enhed ved at dreje på volume control-knappen nederst på iLoop™+.

NOTE:

- *Afbryderen vil slippe hvis enheden bliver viklet ind i kablerne for at undgå skader på halsen. Hvis dette sker, sættes stikkene sammen igen for at genoptage normal funktion.*

GARANTI

4. GARANTI

Fra det øjeblik du køber dit Geemarc garanterer Geemarc den i en periode på to år. I denne periode er alle reparationer og udskiftninger (efter vores vurderinger) gratis. Skulle du støde på nogle problemer kan du kontakte vores kundeservice eller besøge vores webside på t **www.geemarc.com**.

Garantien dækker ikke ulykker, negligering eller ødelæggelse af nogle dele. Produktet må ikke modificeres eller skilles ad af nogen som ikke er en autoriseret repræsentant fra Geemarc.

Garantien fra Geemarc begrænser på ingen måde dine juridiske rettigheder.

VIGTIGT: DIN KVITTERING ER DEL AF DIN GARANTI OG SKAL GEMMES OG FREMVISES I TILFÆLDE AF EN GARANTIREKLAMATION.

Garantien gælder kun for Storbritanien.

ERKLÆRING: Geemarc Telecom SA erklærer hermed at dette produkt er i overensstemmelse med de essentielle krav og andre relevante



RECYCLING DIRECTIVES

lovbestemmelser i Radio Equipment Directive 2014/53/UE.

Erklæringen om konformitet kan ses på www.geemarc.com

5. RECYCLING DIRECTIVES

Genbrugsdirektiver: Direktivet WEEE (Waste Electrical and Electronic Equipment) er blevet brugt for produktet til slut i deres levetid og er blevet genbrugt på den bedst mulige måde.

Når dette produkt er færdigt, put det venligst ikke i skraldespanden. Vi beder dig bruge en af følgende muligheden for bortskaffelse:

- Fjern batterierne og deponer dem efter passende forskrifter. Deponer produkter i overensstemmelse med passende forskrifter.
- Eller giv det gamle produkt til forhandleren. Hvis du køber et nyt, bør de acceptere det.

Hvis du følger disse instruktioner, sikrer du personlig helse og beskytter miljøet.





For produktsupport og hjælp besøg vores
webseite at **www.geemarc.com**
Telephone: +44 (0)1707 387602
or Fax +44 (0)1707 832529



UGCLiLoop+™_Da_Ver2.1

geemarc™ United Kingdom
Telecom SA

5B Swallow Court
Swallowfields
Welwyn Garden City
Hertfordshire, AL7 1SB
For product support:
01707 387602
www.geemarc.com

geemarc™ FRANCE
Telecom SA

Parc de l'Etoile
2 rue Galilée
59791 Grande-Synthe Cedex
Tél.service après vente :
03 28 58 75 99
www.geemarc.com