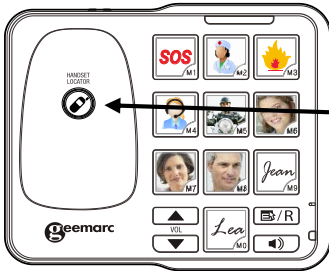




## Registration / Enregistrement / Registrieren



Press and hold  on the base until a beep (10s)

Restez appuyez sur la touche  de la base jusqu'au bip (10s)

Drücken und halten Sie auf  bis Piepton (10s)



Press LEFT SOFTKEY (1) and ▲▼ (2) to select REGISTRATION.

Press LEFT SOFTKEY (1) to select BASE 1.

Press LEFT SOFTKEY (1) to display "PIN?" enter the 4-digit system PIN for the base (default PIN is 0000).

Press LEFT SOFTKEY (1) and the display will show "WAITING".

Appuyez TOUCHE GAUCHE (1) et ▲▼ (2) pour sélectionner ASSOCIER.

Appuyez TOUCHE GAUCHE (1) et sélectionner BASE 1.

Appuyez TOUCHE GAUCHE (1) pour afficher « PIN ? », entrer le code PIN à 4 chiffres pour la base (par défaut est 0000).

Appuyez TOUCHE GAUCHE et l'affichage indiquera « EN ATTENTE ».

Drücken Sie die LINKE DIALOGTASTE (1) und ▲▼ (2) um ANMELDEN zu wählen.

Drücken Sie die LINKE DIALOGTASTE (1) um die Nummer BASIS 1 auszuwählen.

Drücken Sie die LINKE DIALOGTASTE (1), um "PIN?" anzuzeigen. Geben Sie die 4-ziffrige System-PIN für die Basis ein (die voreingestellte PIN ist 0000).

Drücken Sie die LINKE DIALOGTASTE (1) und auf dem Display erscheint "BITTE WARTEN".